



Données techniques pour insertions dans les Livres de conseils 2023



Informations générales

Format portrait	A5, 148 mm x 210 mm
Procédure d'impression	Offset rotative, papier Finesse Premium Silk, 4/4 couleurs, euro-scala
Reliure	Édités avec une reliure collée, dos carré collé 5 mm

Transmission des documents d'impression

Le livre «maman»	Clôture annonces: 04.11.2022 Transmission des données: 21.11.2022
Le livre «baby»	Clôture annonces: 19.12.2022 Transmission des données: 10.01.2023
Le livre «family»	Clôture annonces: 06.02.2023 Transmission des données: 13.02.2023

Clôture annonces / Contact

Données (High-End-PDF) le plus tôt possible, à l'adresse suivante:	cornelia.stutz@present-service.ch
Contact:	Present-Service, Chollerstrasse 3, 6300 Zoug +41 (0)41 740 01 40

Aperçu des formats

1/1 page
(inclus 4^e page couverture)

Format	148 x 210 mm
--------	--------------



2e/3e page couverture
(page intérieure)


2. US reliure collée droite
3. US reliure collée gauche

Format (143 mm de large, car dos carré collé 5 mm)	143 x 210 mm
---	--------------




1/2 page hauteur

Format	148 x 105 mm
--------	--------------



1/2 page hauteur

Format	70 x 210 mm
--------	-------------



1/4 page

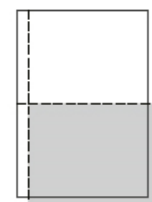
Format	70 x 105 mm
--------	-------------



Carte-réponse 1/2 page


Imprimé recto-verso avec perforations à détacher

Format	140 x 105 mm (2 pages)
--------	---------------------------



Annonce avec carte collée

Format Annonce	148 x 210 mm
Carte	105 x 140 mm (2 pages, max. A6)



Carte-réponse 1/1 page

Imprimé recto-verso avec perforations à détacher

Format	140 x 210 mm 2 page, attention à la reliure adhésive
--------	---



Pour la conception des insertions et des données, veuillez faire attention:

- **Franc bord : + 4 mm** coupe sur tous les 4 côtés.
- Les textes, les logos et les images qui **ne doivent pas être coupés** doivent impérativement être éloignés de **8 mm du bord du format**.
- L'annonce est placée à droite. Les livres de conseils sont édités avec une reliure collée. **Les textes et les images à gauche doivent être situés dans la surface d'impression** pour qu'ils ne soient pas pris dans la reliure !
- Position de la surface de composition :
 - en haut: 10 mm, **à gauche (pli): 15 mm**
 - en bas: 13 mm, **à droite: 13 mm**

Spécifications / détails

Carte-réponse (1/1 page ou 1/2 page recto-verso)

Intégrée, perforée, + 4 mm de rognage sur tous les 4 côtés.

Les textes, les logos et les images qui ne doivent pas être coupés doivent impérativement être éloignés de 8 mm du bord du format.

Pour la conception, les directives actuelles de la Poste doivent être prises en compte (www.poste.ch).

Carte collée (Imprimé sur 1 ou 2 faces, collé sur l'annonce)

Positionnement de la carte collée (encartage à la machine)

Distance approximative : à gauche 20 mm | en haut 26 mm | en bas 10 mm

Conception : + 4 mm de rognage sur les 4 côtés.

Les textes, les logos et les images qui ne doivent pas être coupés doivent impérativement être éloignés de 8 mm du bord du format.

Pour la conception, les directives actuelles de la Poste doivent être prises en compte (www.poste.ch).

Annonces avec un bon

Les éditeurs ne recommandent pas les publicités avec un reçu ou un bon, car le texte éditorial est placé au dos de l'annonce. Les éditeurs recommandent une carte-réponse ou une publicité recto verso, imprimée recto et verso. Des placements fixe no sont pas possible.

Attention date d'expiration:

Si une date d'expiration est intégrée, celle-ci doit être valable jusqu'au 30.09.2024 au moins.

Droits d'image et de texte

Le mandant garantit que tous les droits d'auteur et d'utilisation pour les images et les textes contenus dans les annonces sont à son entière disposition. Le contractant décline entièrement toutes responsabilités et toutes réclamations de tiers.

Conception insertion - directives

Remarque importante pour des insertions aux livres de conseils «maman» et «baby»:

- **Aucun lait initial ni aucun sujet tels que « lolettes » et « biberons » ne doivent être illustrés.**

Lors de la conception de l'insertion, les directives de l'OMS, respectivement celles de l'UNICEF et de l'Association suisse des consultant·es en lactation doivent être impérativement respectées. Aucun lait initial ni aucun sujet tels que « lolettes » et « biberons » ne doivent être illustrés. De plus, l'insertion doit comporter la mention selon laquelle l'allaitement est ce qu'il y a de mieux pour le bébé pendant les six premiers mois.

Bon à tirer / Corrections

Bon à tirer

Un « bon à tirer » par insertion est envoyé gratuitement par courriel sous fichier PDF. Veuillez vérifier le texte et la mise en page (conception) – ce « bon à tirer » n'est pas une garantie de la qualité d'impression et de couleur. Nous n'assumons aucune responsabilité concernant les erreurs constatées après l'impression.

D'autres/de nouveaux « bons à tirer » (suite à une modification des documents d'impression par vous-même) vous seront facturés au tarif de CHF 50 par « bon à tirer ».

Epreuve couleurs

En raison du mode de production et du papier, de légères divergences de couleur peuvent survenir à l'impression. Elles ne peuvent donner lieu à réclamation. Pour éviter cela, nous réalisons volontiers à votre demande une épreuve couleurs pour CHF 100.-.